

21º ROTEIRO DE ATIVIDADES REMOTAS- 2º TRIMESTRE

TURMA: SALA DE RECURSOS MULTIFUNCIONAL

GRUPO 1

ESCOLA MUNICIPAL ARTHUR DA COSTA E SILVA.

ALUNO(A): _____

**COMPONENTES CURRICULARES: LÍNGUA PORTUGUESA –
MATEMÁTICA**

PERÍODO DE REALIZAÇÃO: DE 26 A 30 DE JULHO



Prezados Pais e responsáveis!

Estamos realizando o 21º roteiro de atividades. Como já sabem os alunos estão retornando para a escola de forma escalonada divididos em três grupos por turma para que todas as medidas de segurança sejam cumpridas. Cada turma já escalada pelo professor tem sua semana pré-definida e, portanto deverão cumprir dias e horários rigorosamente. À partir do dia 20/07 estarei em sala de aula e não conseguirei responder aos pais. Um abraço carinhoso.

Professora: Josiane

COMO VAMOS ESTUDAR OS CONTEÚDOS?

POR MEIO DAS ATIVIDADES ENVIADAS PELA PROFESSORA VIA WHATS APP A SEREM REALIZADAS NO ROTEIRO

COMO VAMOS REGISTRAR O QUE APRENDEMOS?

POR MEIO DE LEITURA, REGISTRO NO ROTEIRO E FOTOS ENVIADAS PARA A PROFESSORA.

PARA QUÊ VAMOS ESTUDAR ESSES CONTEÚDOS?

- COMPREENDER O QUE LÊ
- ESCREVER PALAVRAS E FRASES DE MANEIRA ORTOGRÁFICA
- DESENVOLVER RACIOCÍNIO LÓGICO
- RESOLVER ADIÇÕES , COMPOSIÇÃO, DECOMPOSIÇÃO

Atividade 1



GOL DESCALÇO

VOCÊ CONSEGUE IMAGINAR QUE, EM UMA PARTIDA DE FUTEBOL DE UM CAMPEONATO TÃO IMPORTANTE COMO A COPA DO MUNDO, UM JOGADOR FEZ UM GOL DESCALÇO? NÃO? POIS ACREDITE: ISSO ACONTECEU DE VERDADE!

NA COPA DE 1938, O BRASIL JOGAVA CONTRA A POLÔNIA DEBAIXO DE FORTE TEMPORAL, QUANDO DE REPENTE O JOGADOR BRASILEIRO LEÔNIDAS SILVA, PERDEU UMA DE SUAS CHUTEIRAS E, COM O PÉ DESCALÇO, FEZ UM GOLAÇO!

ATUALMENTE, ESSE GOL CERTAMENTE SERIA ANULADO, MAS NA ÉPOCA FOI ACEITO.

1- O QUE ACONTECEU DE DIFERENTE EM UMA COPA DO MUNDO, SEGUNDO O TEXTO?

2 – QUAL O ANO QUE ESSA COPA ACONTECEU?

3 – CONTRA QUEM O BRASIL JOGAVA, QUANDO O FATO DIFERENTE ACONTECEU?

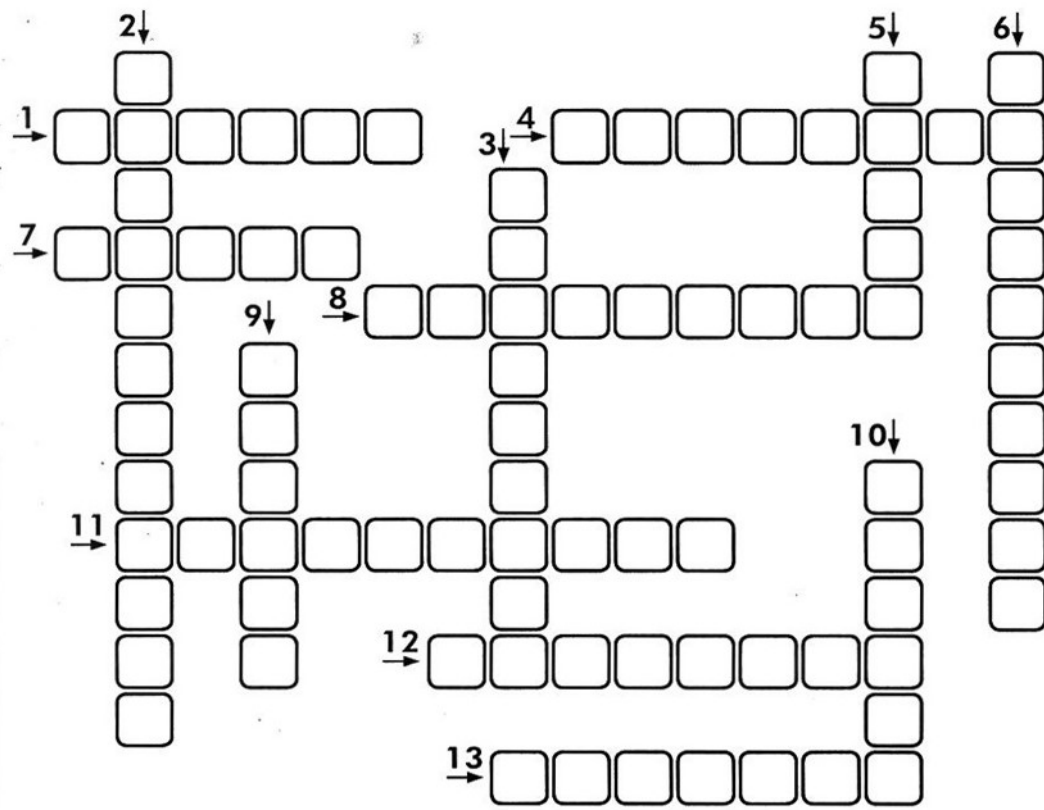

4 – POR QUE O JOGADOR FEZ UM GOL DESCALÇO?

5 – QUAL O NOME DO CALÇADO QUE OS JOGADORES USAM PARA JOGAR FUTEBOL DE CAMPO?

Atividade 2:

M O U N?

Encaixe o nome das figuras na cruzadinha abaixo.



Atividade 3 :



NUMERANDO FRASES


1) Leia e numere as frases de acordo com os desenhos e, depois, registre abaixo os nomes deles.

- Ganhei nota dez no ditado.
- Mamãe fez arroz de forno.
- Papai operou o nariz.
- A faxineira fechou a torneira do chafariz.
- A perdiz foi para o mato.
- O vestido xadrez é da vovó.
- O rapaz é muito feliz.
- A blusa tem capuz.
- O giz é colorido.
- A professora fez um lindo cartaz.

<p>2</p> 	<p>3</p> 	<p>1</p> 
<p>5</p> 	<p>6</p> 	<p>4</p> 
<p>8</p> 	<p>7</p> 	<p>9</p> 
		<p>10</p> 

RESOLVA AS OPERAÇÕES E PROCURE OS RESULTADOS NO CAÇA-RESULTADO:

CAÇA RESULTADO



$$\begin{array}{r} \text{CDU} \\ 155 \\ + 493 \\ \hline \end{array}$$

$$\begin{array}{r} \text{CDU} \\ 541 \\ + 264 \\ \hline \end{array}$$

$$\begin{array}{r} \text{CDU} \\ 419 \\ + 154 \\ \hline \end{array}$$

$$\begin{array}{r} \text{CDU} \\ 173 \\ + 166 \\ \hline \end{array}$$

$$\begin{array}{r} \text{CDU} \\ 437 \\ + 316 \\ \hline \end{array}$$

$$\begin{array}{r} \text{CDU} \\ 472 \\ + 174 \\ \hline \end{array}$$

$$\begin{array}{r} \text{CDU} \\ 330 \\ + 498 \\ \hline \end{array}$$

$$\begin{array}{r} \text{CDU} \\ 343 \\ + 528 \\ \hline \end{array}$$

1) Organize os resultados em ordem crescente:

2) Escreva aqui somente os resultados ímpares:

3) Escolha 3 resultados e escreva por extenso:



DÊCOMPOSIÇÃO CENTENAS

@damieducar

593	500	+	90	+	3
127		+		+	
852		+		+	
321		+		+	
465		+		+	
190		+		+	
929		+		+	
643		+		+	